

Copyright 2008-2010 [www.ywppc.com](http://www.ywppc.com)

## Tutorial sur l'e-currency ECUmoney

### Mentions légales

Cet eBook est une propriété d'YWPPC.com, et vous est fourni à titre gratuit.

Toute reproduction, modification ou vente en est strictement interdite et est considérée comme un délit.

La distribution gratuite de cet eBook est autorisée à condition ne pas le modifier et de préciser qu'il peut être obtenu sur YWPPC.com

ECUmoney est un processeur de paiement offshore, qui vous permet d'effectuer des transactions instantanées et irréversibles sur internet à des frais très bas; bien que vous aurez souvent la possibilité d'investir par virement bancaire, avoir des comptes dans les e-currencies les plus populaires est indispensable pour l'investissement à ultra-rendement en ligne.

Chers utilisateurs du Web Passive Profit Center, cet eBook vous expliquera comment vous inscrire à ECU, créditer votre compte ECU, retirer des fonds de votre compte ECU et initier un paiement à l'aide de ECU.

### Table des matières :

- 1- [Créez votre compte ECU](#)
- 2- [Connectez vous à votre compte ECU](#)
- 3- [Créditez votre compte ECU](#)
- 4- [Effectuer un paiement ECU](#)
- 5- [Retirer des fonds de votre compte ECU](#)

## I. Créez votre compte Liberty Reserve

- Pour créer votre compte LR, cliquez sur ce lien : [Inscription à ECU](https://ecumoney.com/index.cgi?vs=fr) ou copiez dans votre navigateur l'adresse <https://ecumoney.com/index.cgi?vs=fr>
- Ensuite cliquez sur le bouton « Créer un compte » en haut du site

**ECU**  [Créer un Compte](#)

- ▶ Qu'est ce qu'ECU?
- ▶ Caractéristiques
- ▶ Sécurité
- ▶ Achat&Vente d'ECU
- ▶ Frais
- ▶ Questions/Réponses
- ▶ Notre Société

**24/7 Support**

- ▶ ECU DIGIcard ©
- ▶ Cartes ECU prépayées
- ▶ Vérifier un compte ECU
- ▶ Comptes ECU Spéciaux
- ▶ Comptes ECU vérifiés
- ▶ Merchants [API]
- ▶ Perte de Mot de Passe
- ▶ **Bloquage de Compte**

**ECU Blog**

**ECU: Une nouvelle génération de monnaie digitale**

Tenant compte des exigences à la fois des clients et vendeurs pour disposer d'une monnaie virtuelle alliant sécurité, fiabilité et facilité d'usage, "ECUmoney limited" est la première banque privée internationale présente sur le marché des transactions en ligne.

Seule alternative professionnelle à nos compétiteurs dont les offres sont le plus souvent réduites à des structures unipersonnelles ou situées dans des pays à la réputation douteuse, faisant souvent fluctuer votre argent au rythme des cours de métaux précieux, ECU est prêt à révolutionner la façon dont vous appréhendez le commerce en ligne.

**ECUmoney Limited est une banque privée internationale enregistrée en Nouvelle Zélande.**

Voyez pourquoi Clients et Vendeurs doivent utiliser ECU

**Offre spéciale de lancement**

Afin de créer un réseau de Clients de Confiance, tout nouveau Client vérifiant un de ses comptes ECU (Niveau Argent ou Or) verra son compte crédité de \$5.

Veillez noter qu'en cas de différence de texte ou d'interprétation entre les versions en diverses langues, le texte de la version en langue anglaise s'applique.

- ▶ **Gara**  
Les E  
dans  
USD €
- ▶ **Tran**  
ECU  
perme  
vie pr
- ▶ **Une**  
Jamai  
monit  
à usa  
**EXCL**
- ▶ **Cart**  
Dispo  
cade:
- ▶ **Assi**  
Nous  
Assist
- ▶ **API**  
Les o  
bouti

- Choisissez si vous souhaitez un compte Individuel ou Société. Si vous n'êtes pas une société, choisissez Individuel.

### Création de compte

Si vous êtes une personne physique, ouvrez un compte "individuel".

Si votre compte sera utilisé par une société, ouvrez un compte "Société".

**Si vous êtes un "Echangeur", ouvrez un compte "Société" puis contactez l'Assistance Client, des conditions spéciales sont prévues.**

[Créer un compte Individuel](#)

[Créer un compte Société](#)


- Remplissez les informations demandées

### Création de compte Individuel

Vous pouvez ouvrir plusieurs comptes. Chaque compte peut utiliser EURO et USD.

<p>* Adresse email <input type="text"/></p> <p>* Nom du compte <input type="text"/></p> <p>* Choisissez votre mot de passe <input type="password"/></p> <p>* Répétez votre mot de passe <input type="password"/></p> <p>* Tapez une question secrète <input type="text"/></p> <p>* Réponse à votre question secrète <input type="text"/></p> <p>* Date de naissance Day <input type="text"/> Month <input type="text"/> Year <input type="text"/></p> <p>* Pays ...Select Country... <input type="text"/></p>	<p>Un lien de confirmation sera envoyé, veuillez indiquer une adresse email valide.</p> <p>Ce nom servira à identifier votre compte. Par exemple "Compte de Pierre".</p> <p>Doit être d'au moins 8 caractères.</p> <p>Cette question/réponse servira à vous identifier par l'Assistance Client en cas de besoin. Vous ne pourrez pas changer ces paramètres.</p> <p>Votre date de naissance sera utilisée pour vous identifier par l'Assistance Client.</p>
---	---

---

<p>* Nom et prénom <input type="text"/></p> <p>* Adresse <input type="text"/></p> <p>* Ville et province <input type="text"/></p> <p>* Code Postal <input type="text"/></p> <p>* Numéro de téléphone (Code Pays - Numéro) <input type="text"/></p>	<p><b>Il est fortement recommandé d'indiquer des informations véritables, qui seront vérifiées si vous désirez changer le statut de votre compte.</b></p> <div style="text-align: center;">         Code de sécurité  <input type="text"/>  <div style="border: 2px solid green; padding: 2px; display: inline-block;"><b>CREER VOTRE COMPTE</b></div> </div> <p style="text-align: center;">Un email de confirmation va vous être envoyé.</p>
--	---

- Regardez dans votre boîte e-mail. Vous aurez reçu un e-mail ressemblant à ceci, contenant un lien de confirmation que vous devrez cliquer.

**ECU Registration**  
 De : (notifications@ecu-money.com)  
 Reçu le 29/11/2008 18:53

**[Chaussures Tendances](#)**  
 Les Chaussures Tendances sont chez Spartoo. Livraison gratuite !  
[www.spartoo.com](http://www.spartoo.com)

Annonces **Google**

This is an automatic email generated by the ECUmoney server. Please do not reply!

You have registered a new Personal ECU account.  
 To confirm your registration, please click the link below:

<https://ecumoney.com/create2.cgi?k=8359f71d1dbb12e1b860bfd3184a3907>

If you do not want to confirm this registration, just delete this email.

ECUmoney Limited  
 ECUmoney.com

Please do not respond to this auto-generated e-mail. If you require personalized service, please use the Secure Message C

- Le lien de confirmation vous amènera à une page ou sera marqué votre numéro de compte :

[➤ Create an Account](#)      [➤ Account Login](#)

---

**Account Created!**

Welcome to ECUmoney!

**Account Number: E2629** [Personal account]

**PIN code: Has been sent by email**

Account Name: Example Account

Email address: example@yopmail.com

You may now login

---

ECUmoney Limited 2008 All rights reserved [Material](#) [Legal Notice](#) [Privacy](#)

- Votre code PIN, utilisé pour modifier vos paramètres, vous sera envoyé dans un email de cette forme :

**Your new ECU Account**  
De : (notifications@ecu-money.com)  
Reçu le 29/11/2008 18:54

Please review all of the following important information about your new ECUmoney account.

\*\*\*\*\*  
Welcome to ECUmoney Limited, a New Zealand Private Bank!

Your ECUmoney Account Number is: E2629  
(Personal account account)  
PLEASE SAVE YOUR ACCOUNT NUMBER!

Your PIN code is: [REDACTED]  
PLEASE DO NOT FORGET YOUR PIN CODE!

\*\*\*\*\*

**SECURITY**

ECUmoney offers the most extensive security to make your money safe. Please visit our Security page and setup the best options for you.

Your passwords and PIN number will \*never\* be asked by the ECUmoney Support Team. Keep them strictly personal. In case your password can have been compromised, contact the ECUmoney Support Team. The Secret Question and reply you have chosen will identify you. In case we need to contact you, we will use the contact details that are registered in your account, we recommend you to update them up to date.

You may create Read-Only-Passwords in your account, that will allow you to look at your account history, but won't allow you to perform any transactions. Great, for example, in public places where keyloggers can be used! You may also create One-Time-Passwords that will allow you to use your account only one time. Even if somebody registers it when you use it, it cannot be used again.

You can customize your security options more than in any other e-currency system. Setup your options to match your needs!

**THE SECURE MESSAGE CENTER**

Never send any details about your account through regular e-mail: Use the secure message center inside your account for all communications. This ensures confidentiality and safety.

**BEWARE OF FRAUDULENT EMAILS**

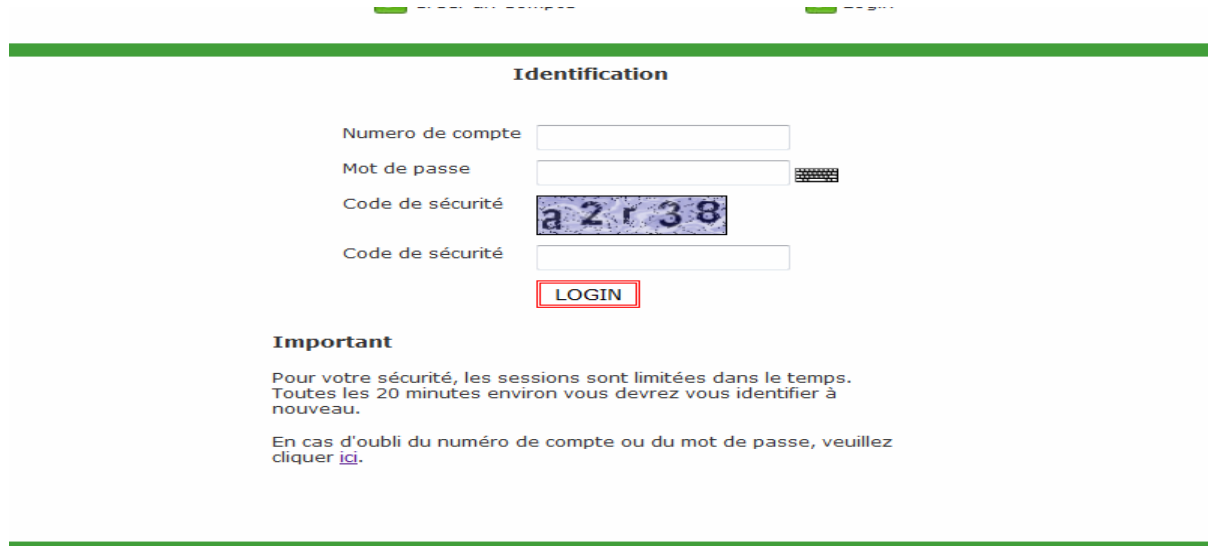
Please be advised that you may receive e-mails (that appear to be from ECUmoney Support or Administration) asking you to provide your account details. These e-mails are fraudulent and should be ignored.

Sauvegardez votre code PIN et lisez cet e-mail, qui vous expliquera quelques bases sur ECUmoney.

Votre compte ECU est maintenant créé, vous pouvez vous connecter !

## 2. Connectez-vous à votre compte ECU

- Pour vous connecter à votre compte ECU, rendez vous sur <https://ecumoney.com/login.cgi?vs=fre> , puis remplissez les informations demandées




The screenshot shows the login page of the ECU website. At the top, there is a navigation bar with the ECU logo and a French flag. Below this, the page is titled "Identification". There are four input fields: "Numero de compte", "Mot de passe", "Code de sécurité" (with a CAPTCHA image showing "a 2 r 3 8"), and another "Code de sécurité" field. A red "LOGIN" button is positioned below the second "Code de sécurité" field. Below the login fields, there is a section titled "Important" with two paragraphs of text. The first paragraph states that sessions are limited in time and users must re-identify themselves every 20 minutes. The second paragraph provides a link for users who have forgotten their account number or password.

**Identification**

Numero de compte

Mot de passe

Code de sécurité 

Code de sécurité

**LOGIN**

**Important**

Pour votre sécurité, les sessions sont limitées dans le temps. Toutes les 20 minutes environ vous devrez vous identifier à nouveau.

En cas d'oubli du numéro de compte ou du mot de passe, veuillez cliquer [ici](#).

- Vous voici maintenant connecté ! A noter que vous pouvez utiliser de nombreuses options de sécurité qui rajouterons des étapes à votre connexion, mais cela ne dépends que de votre choix. Les détails de ces options, entièrement en Français, est disponible sur le site ECU.



The screenshot shows the user dashboard of the ECU website. At the top, there is a navigation bar with the ECU logo, a French flag, and several menu items: "Achat/Vente", "Cartes", "Paiements", "Conversion", and a right-pointing arrow. Below the navigation bar, there is a section titled "5 DERNIERES OPERATIONS" with a list of transactions. The transactions are dated from November 22, 2008, to November 28, 2008. The list includes details such as the date, IP address, and the amount of the transaction. Below the list, there is a link labeled "MESSAGE\_LIMIT". At the bottom right, there is a "Niveau de sécurité de votre compte" (Security level of your account) indicator, which is a horizontal bar with a scale from 0 to 10. The current security level is 8, and there is a link to "Audit" at the end of the scale. On the left side of the dashboard, there are several promotional banners, including one for "ECU verified Silver Upgrade" and another for "DIGIcard activée". A "Logout" button is also visible at the bottom left.

**ECU**  [Achat/Vente](#) [Cartes](#) [Paiements](#) [Conversion](#) [>](#)

**5 DERNIERES OPERATIONS**

Nov 28, 2008 IP: System	Transfer amount 200.000	200.000	200.000
Nov 22, 2008 IP: System	Transfer amount 200.000	200.000	200.000
Nov 22, 2008 IP: System	Transfer amount 200.000	200.000	200.000
Nov 22, 2008 IP: 77.205.188.2	Transfer amount 200.000	200.000	200.000
Nov 22, 2008 IP: 77.205.188.2	Transfer amount 200.000	200.000	200.000

[MESSAGE\\_LIMIT](#)

Niveau de sécurité de votre compte

0 2 4 6 8 10  
Audit >

### 3. Créditez votre compte ECU

- Pour créditer votre compte ECU, vous devrez utiliser un échangeur, que vous paierez par virement bancaire, carte de crédit ou une autre monnaie électronique de votre choix et qui créditera votre compte ECU.
- Vous trouverez sur cette page, [https://ecumoney.com/buysell\\_info.cgi?vs=fr](https://ecumoney.com/buysell_info.cgi?vs=fr), la liste des échangeurs accrédités par ECU. Certains échangeurs parlent Français, cela est indiqué sur le site de ECU. Nous ne pouvons pas ici créer de tutorial photo, car il existe des dizaines d'échangeurs et chacun à une façon différente d'opérer.

#### 4. Initiez un paiement instantané via ECU

- Pour initier un paiement via ECU, connectez-vous à votre compte, puis cliquez sur « Paiements » en haut.

The screenshot shows the ECU account interface. At the top, there are navigation tabs: 'Achat/Vente', 'Cartes', 'Paiements' (highlighted with a blue box), and 'Conversion'. Below the tabs, there is a section titled '5 DERNIERES OPERATIONS' with a table of recent transactions. To the left, there is a sidebar with a 'Logout' button and a 'DIGIcard activée' indicator. At the bottom right, there is a security level indicator 'Niveau de sécurité de votre compte' with a scale from 0 to 10, where the current level is 8.


Date	IP	Description	Montant	Statut
Nov 28, 2008	System	Transfer...	...	...
Nov 22, 2008	System	Transfer...	...	...
Nov 22, 2008	System	Transfer...	...	...
Nov 22, 2008	77.205.188.2	Transfer...	...	...
Nov 22, 2008	77.205.188.2	Transfer...	...	...

- Vous arrivez ensuite sur cette page. Remplissez les informations demandées. Une fois celles-ci remplies, on vous demandera de confirmer votre paiement : faites-le. Vous aurez alors envoyé un paiement instantané via ECU.

PAIEMENTS [ETAPE 1/3]

- ▶ Pour des paiements multiples, [cliquez ici](#)
- ▶ Pour des paiements différés, [cliquez ici](#)

▶ Veuillez remplir le formulaire ci-dessous pour effectuer un paiement immédiat.

Numéro de compte:	<input type="text"/>	Numero du compte ECU du Destinataire
Montant:	<input type="text"/>	Indiquez seulement les chiffres et le point decimal. Par exemple 120.50 ou 120
Devise:	Select	
Privé:	<input type="checkbox"/>	Votre paiement sera anonyme si vous sélectionnez cette option. Frais: \$0.15 ou €0.15
Frais payés par:	Select	Consultez notre structure de frais ci-dessous
Memo:	<input type="text"/>	
		
	<input type="text"/>	Code de sécurité
<input type="button" value="Visualiser votre transaction"/>		

### 5. Retirer des fonds de votre compte ECU

- Pour retirer des fonds de votre compte ECU, vous devrez utiliser un échangeur, que vous paierez par ECU et qui vous enverra un virement bancaire ou un paiement sur votre carte de crédit, ou une autre monnaie électronique de votre choix.
- Vous trouverez sur cette page, [https://ecumoney.com/buysell\\_info.cgi?vs=fr](https://ecumoney.com/buysell_info.cgi?vs=fr), la liste des échangeurs accrédités par ECU. Certains échangeurs parlent Français, cela est indiqué sur le site de ECU. Nous ne pouvons pas ici créer de tutorial photo, car il existe des dizaines d'échangeurs et chacun à une façon différente d'opérer.